


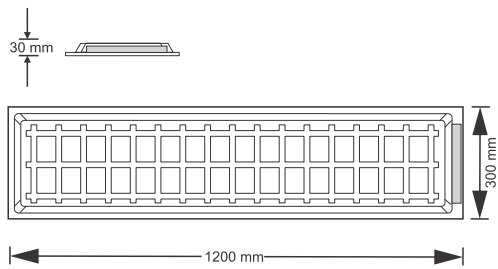
LED PANEL FLAT

Luminaria panel led SMD DE 40W con tecnología Blacklite que brinda una iluminación uniforme y eficiente, de diseño versátil y funcional.

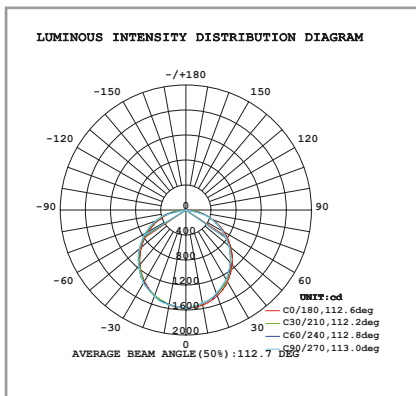
DL161



DIMENSIONES DEL PRODUCTO



FOTOMETRIA DEL PRODUCTO



Fotometria - Eficacia: 120 lm/w

CARACTERÍSTICAS

Material cuerpo	Aluminio extruido
Acabado	Blanco Mate
Material difusor	Acrílico Opal
Instalación de producto	Empotrado o sobrepuesto
IP	20
Grado de Proteccion	IK 02
Garantía	1 año
Consumo total	40W
Tipología	MODULO LED SMD CREE
Peso	1170 g



FUENTE LUMINOSA

Tecnología	LED
Flujo luminoso	4800 lm
Vida promedio	30 000 h
Tipo de vida	L70B50
CRI	80 Ra
Temperatura de color	4000K
Ángulo de apertura	120°

SISTEMA ELÉCTRICO Y CONTROL

Equipo	Driver electrónico
Frecuencia de operación	50/60 Hz
Factor de potencia	> 0.90
Temperatura de operación	-10 a 40 °C
Clase de aislamiento	Clase I
Distorsiones armónicas (THD)	< 20%
Voltaje de entrada	220-240V

La información técnica de los productos está sujeta a cambios sin previo aviso.